

Disc Golf Occitanie Tour #2

BESSILLES



La deuxième manche du **Disc Golf Occitanie Tour (DGOT)** Championnat Régional de la Ligue saison **2023/2024** se déroulera à la **base départementale de Bessilles** (Hérault - 34), le dimanche **17/03/2024**.

Organisation :

Le DGOT #2 est un tournoi PDGA C-tier, organisé par le club de **CLAPAS DISC**.

Il peut accueillir **72** joueurs au maximum.

Les joueurs inscrits devront régler leur inscription au QG au plus tard à 08h00 le 17/03/2024. Il n'est pas prévu d'attendre les participants retardataires pour le bon déroulement du tournoi.

L'organisateur se réserve le droit de modifier le parcours avant ou pendant l'évènement en fonction de l'affluence, des conditions météorologiques, etc...

L'organisation se réserve le droit de modifier l'horaire du début des rondes 1 et 2.

L'organisation du tournoi répond aux conditions d'organisation stipulées dans l'annexe 9 "Règlement des compétitions de Disc Golf" du règlement intérieur FFFD, puis du manuel compétition PDGA, et applique les dernières règles du jeu PDGA en vigueur.

Direction de Tournoi :

Directeur de Tournoi : Cyril Noguès : 0662461670 – cyrilnagues78@gmail.com

Co-Directeur de Tournoi : Sylvère Ribreau : 0671110273

Restrictions :

Interdiction de consommer de l'alcool sur le parcours pendant les rondes, pour les joueurs.

Pour rappel, la consommation de stupéfiants est interdite en France sous quelque forme que ce soit sur le parcours pendant les rondes et aux abords du QG.

Une tenue correcte est exigée (chaussures fermées, tee-shirt etc.)

Format :

Le tournoi se déroule sur 2 manches de 18 trous en shot gun. Les manches 1 et 2 seront jouées sur les trous 1 à 18. Tous les trous seront auparavant disponibles pour une reconnaissance.

Inscriptions

Les inscriptions au tournoi se font, au préalable, sur Disc Golf Métrix.

A ce sujet, nous vous demandons de bien vouloir vous munir de votre téléphone portable avec connexion internet afin qu'au moins un joueur par groupe puisse prendre les scores sur PDGA Live.

Les frais d'inscription :

- 5€ pour tout joueur licencié FFFD DG/PDGA de la ligue
- 7€ pour les joueurs autres ligues FFFD DG/PDGA
- 10€ pour les joueurs non licenciés FFFD Disc golf

Tous les joueurs/joueuses non licenciés devront se munir, obligatoirement, d'une licence temporaire et **d'un certificat médical pour l'activité Disc Golf en compétition.**

Ils devront fournir : photo du visage (selfie), nom, prénom, adresse, date de naissance, nationalité et email avant **la date limite du lundi 11 mars 2024 à 22h.**

Une demande de licence temporaire devra être réglée, quelque-soit le motif d'un éventuel désistement si le club organisateur a engagé des frais.

Date limite d'inscription pour les joueurs/joueuses FFFD/PDGA : samedi 16 mars à 12h

Certificat médical

Pour les demandes de licences temporaires, voici un certificat type à faire remplir par votre médecin avec la case **compétition impérativement cochée** et datant de moins d'1 an :

Les certificats médicaux ont une validité de 3 ans, les joueurs/joueuses non licenciés qui ont fourni un certificat médical pour les compétitions de l'an dernier, pourront simplement remplir le questionnaire de santé, puis compléter et signer l'attestation de santé

Certificat Médical

Je soussigné(e) Docteur
certifie avoir examiné ce jour Mr, Mme, Mlle
né(e) le/...../....., et n'avoir constaté aucune contre-indication apparente à la pratique des **activités sportives** :

en loisir

en compétition

Nombre de cases cochées : ____

Fait à	Cachet du médecin <small>(OBLIGATOIRE avec N° RPPS)</small>	Signature	Date

De plus, je certifie avoir constaté ce jour que Mr, Mme, Mlle ne présente ce jour aucune contre-indication apparente à la pratique de :

Ultimate Frisbee

Disc Golf

Guts

Surclassé(e)

Surclassé(e)

Surclassé(e)

Pratique dans la catégorie immédiatement supérieure.

Doublement Surclassé(e)

Doublement Surclassé(e)

Doublement Surclassé(e)

Pratique dans la catégorie au-dessus de la catégorie immédiatement supérieure

Nombre de cases cochées : ____

Fait à	Cachet du médecin <small>(OBLIGATOIRE avec N° RPPS)</small>	Signature	Date

Les licenciés(es) souhaitant obtenir une licence avec surclassement ou intégrer le Pôle France doivent présenter un certificat de non contre-indication à la pratique sportive datant de moins d'un an.

PROGRAMME

Samedi 16 mars : INAUGURATION

- 10h – Initiations au disc golf à destination du grand public
- 12h – Inauguration officielle du parcours et auberge espagnole
- 14h – Parcours ouvert pour reconnaissance et début des inscriptions.

Dimanche 17 mars : DGOT#2

- 07h30 – Inscriptions
- 08h00 – Fin des inscriptions
- 08h30 – Meeting
- 08h40 – Cartes de scores
- 09h00 – Départ 1ère ronde
- 12h00 – Pause déjeuner
- 13h30 – Cartes de scores
- 13h45 – Départ 2ème ronde
- 16h30 – Résultats et remise de prix.

L'organisation se réserve le droit de modifier l'horaire du début de la ronde 2.

Repas : Chaque joueur peut apporter son repas.

Hébergement : à la charge des joueurs.

- Le camping VVF Montagnac Hérault est situé juste à côté de la base de loisir de Bessilles.
- Des hébergements sont aussi possibles sur les communes voisines : Montagnac (6kms), Villeveyrac (7kms), Loupian (10kms), Pézenas et Mèze (12kms)

Closest To the Pin :

Le tarif optionnel est de 2€ par personne. Le CTP se jouera cette année sur le trou 16 (double mando). Il y aura deux lots à gagner : lot principal = [un disc + un macro + un mini] et le lot secondaire = [1 serviette + 1 macro + 1 mini]. Il y aura un lot remporté pour le plus proche chez les hommes et un lot pour la plus proche chez les femmes. La catégorie la plus proche remportera le lot principal.

Ace :

Le tarif optionnel est de 1€ par personne. Le joueur qui aura effectué un Ace (All In One) sur le parcours gagnera la somme correspondant à la mise totale. En cas d'exaequo, la somme sera partagée entre les joueurs.

Si aucun ace n'est fait pendant ce tournoi, la somme sera remise en jeu lors du prochain tournoi.

Sécurité :

- **Trou 4 et 5 :** *Le chemin de la vigne est Hors Limites (OB). Si vous sortez OB, pour des raisons de sécurité, marquez votre position sur la bute à l'intérieur du fairway.*

La mort subite :

Il y aura mort-subite pour la 1ère place de chaque catégorie en cas d'égalité. Elle se jouera sur les trous 16 et 17 puis "Closest to the pin" sur le trou 18 si l'égalité persiste.



PARCOURS DE DISC GOLF

BASE DÉPARTEMENTALE BESSILLES



Trou	1	2	3	4	5	6	7	8	9	10	11	12	13	14	15	16	17	18	TOTAL
Par	3	3	3	4	3	3	3	3	4	3	4	3	3	3	3	3	4	3	58
Distance débutant	40	50	49	69	44	44	40	37	97										470
Distance confirmé	81	99	90	166	101	107	76	79	177	68	154	92	95	118	103	59	152	63	1885

Légende

- Panier métallique
- Départ confirmé
- Départ débutant
- Fairway
- Numéro du trou
- Zone hors limites
- Ligne hors limites
- Zone hazard
- Ligne hazard
- Passage obligatoire
- Drop Zone

Bienvenue sur le parcours de disc golf de Bessilles

Le Disc Golf est un sport de FLYING DISC (frisbee) de NATURE et de PLEIN AIR. C'est une discipline technique, de concentration et de précision, alliant MARCHÉ et LANCER. L'objectif est de terminer un parcours composé de différents trous en un minimum de lancers de disque (frisbee). La popularité de ce sport vient de son aspect LUDIQUE et INTERGÉNÉRATIONNEL.

Ce parcours est composé de 18 trous de niveau "confirmé" (bleu) avec un départ de niveau "débutant" (violet) sur les 9 premiers trous. À chaque départ, vous trouverez une description détaillée du trou.

RÈGLES DU JEU

1 - Démarrer la partie

Les joueurs démarrent la partie au trou n° 1. L'un après l'autre, les joueurs lancent leur disque depuis la zone de départ en direction de la cible, matérialisée par un panier métallique.

2 - Déroulement du jeu

Une fois que tous les participants ont effectué ce premier lancer, c'est au tour du joueur le plus éloigné du panier, de lancer à nouveau depuis la position où son disque s'est arrêté. Les joueurs dont ce n'est pas le tour attendent derrière le lanceur. Chaque lancer peut être effectué avec le même disque ou un disque différent.

5 - Cas particuliers

Zones Hors Limites (OB - Out of Bounds) : si votre disque atterrit dans une zone hors limites, vous recevez un lancer de pénalité. Le point de sortie de la surface de jeu marque l'endroit où vous devez relancer votre disque.

Passage obligatoire (Mandatory) : Lorsque le logo apparaît sur le plan, cela indique que le disque doit passer obligatoirement par le bon côté d'un ou plusieurs obstacles verticaux ou horizontaux, comme un arbre, un piquet, une corde, une banderolle. Il n'est pas obligatoire de passer l'obstacle au premier lancer. Si vous manquez l'obstacle, ajoutez un coup de pénalité et rejouez depuis le point indiqué.

Drop Zone : Point depuis lequel un joueur relance après avoir pris un coup de pénalité (le plus souvent après avoir raté un passage obligatoire).

Disque en hauteur : rejouez de la position se situant, au sol, à la verticale du disque coincé en hauteur.

Zone de "putt" : à 10 mètres ou moins du panier, vous êtes dans la zone de « putt ». Lorsque vous avez relâché votre disque, vous devez garder l'équilibre à l'arrière de votre position sans retomber en avant.

Zone Hazard : Le logo indique une zone Hazard. Lorsque votre disque atterrit dans cette zone, rejouez votre disque depuis cette position en ajoutant un coup de pénalité.

3 - Terminer le trou

Le trou est terminé lorsque le disque est dans la nacelle du panier ou retenu par les chaînes. Atterrir au-dessus du panier ou le toucher ne suffit pas pour terminer le trou. Lorsque tous les joueurs du groupe ont terminé le trou, rendez-vous au départ du trou suivant.

4 - Suite du parcours

Au départ suivant, notez les scores du trou précédent et répétez les étapes 1 à 3 jusqu'à la fin du parcours. À la fin de la partie, additionnez l'ensemble des scores sur chaque trou pour déterminer votre score final. Le vainqueur est celui qui a le plus petit score, soit le plus petit nombre de lancers.

Courtoisie

La principale valeur du Disc Golf est la courtoisie. Respectez les règles du jeu et de sécurité ainsi que les autres joueurs.

Respectez l'environnement, le site sur lequel vous jouez, sa faune, sa flore, ses équipements, ses usagers.

Conseils

- Jouez à plusieurs, entre amis, en famille.
- Démarrez aux départs adaptés à votre niveau.
- Utilisez des disques conçus pour le Disc Golf.
- Soyez concentré et patient.
- Prenez du plaisir.

Interdiction de fumer sur l'ensemble du parcours.

Ce parcours se trouve dans un espace forestier sensible aux risques incendie. Renseignez-vous sur les risques incendie du jour au niveau de l'accueil.

Sécurité

Avant de lancer, regardez bien autour de vous et vérifiez que personne ne risque d'être percuté par votre disque. Jouez les uns après les autres en restant bien derrière le joueur qui est en train de lancer : le joueur le plus éloigné du panier.

Cette activité, non-encadrée, reste sous l'entière RESPONSABILITÉ du pratiquant.



PARCOURS DE DISC GOLF
BASE DÉPARTEMENTALE DE BESILLES

1

Par 3

Départ Débutant

40m

Départ Confirmé

81m

Hors Limites

La route à droite et au-delà.

OB



OB



PARCOURS DE DISC GOLF
BASE DÉPARTEMENTALE DE BESILLES

2

Par 3

Départ Débutant

50m

Départ Confirmé

99m

Hors Limites

La route et au-delà derrière le panier.

Départ suivant



PARCOURS DE DISC GOLF
BASE DÉPARTEMENTALE DE BESILLES

3

Par 3

Départ Débutant

49m

Départ Confirmé

90m

Hors Limites

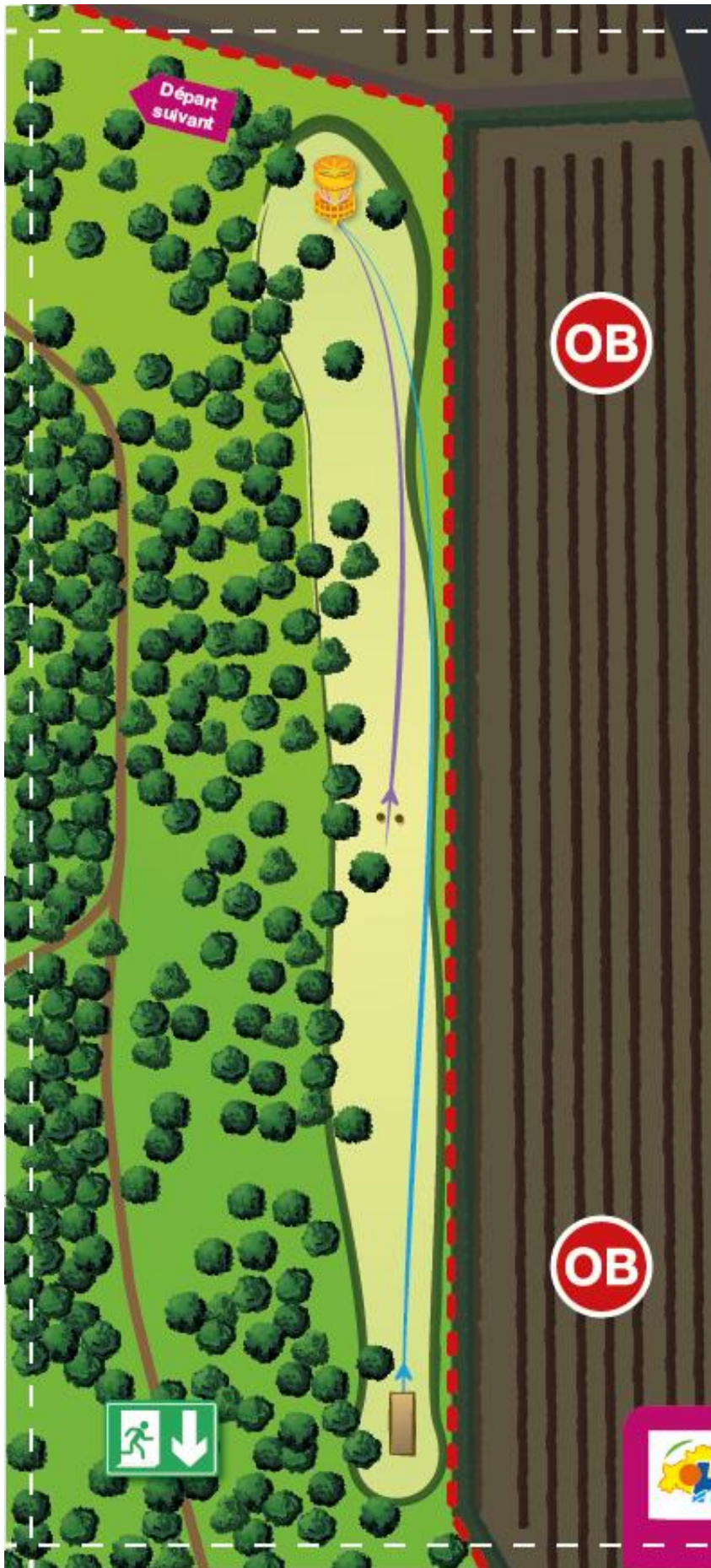
Le parking en terre à droite.
Le champs derrière le panier.

Mandatory

Passage obligatoire à gauche
de l'arbre marqué par un M.

Si vous franchissez la ligne en
pointillé blanc, relancez depuis
la Drop Zone (DZ) en ajoutant
un coup de pénalité.





PARCOURS DE DISC GOLF
BASE DÉPARTEMENTALE DE BESILLES

4

Par 4

Départ Débutant

69m

Départ Confirmé

166m

Hors Limites

Les champs à droite et
derrière le panier.



OB

PARCOURS DE DISC GOLF
BASE DÉPARTEMENTALE DE BESILLES

5

Par 3

Départ Débutant

44m

Départ Confirmé

101m

Hors Limites

Le champs à droite et
derrière le panier.

OB



PARCOURS DE DISC GOLF
BASE DÉPARTEMENTALE DE BESILLES

6

Par 3

Départ Débutant

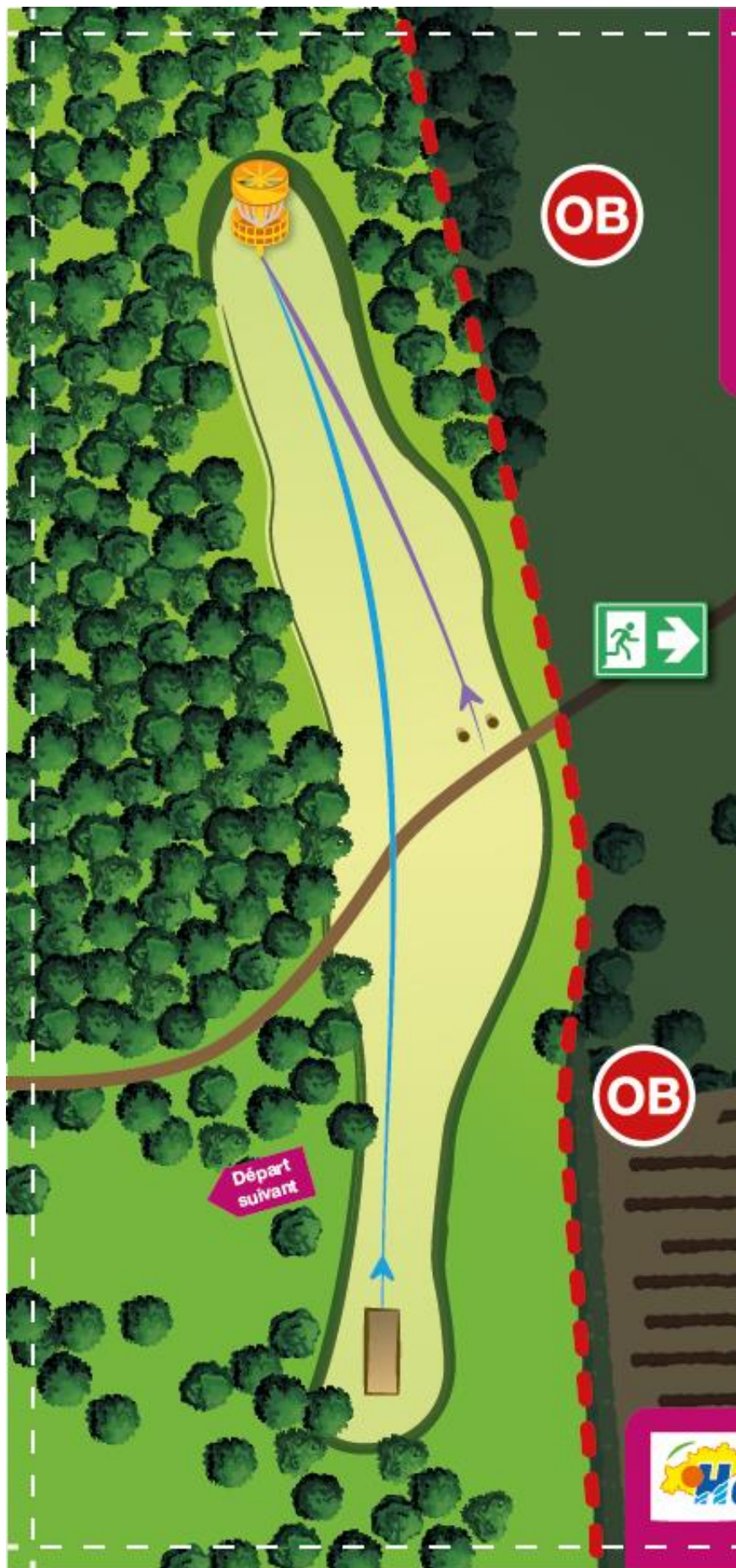
44m

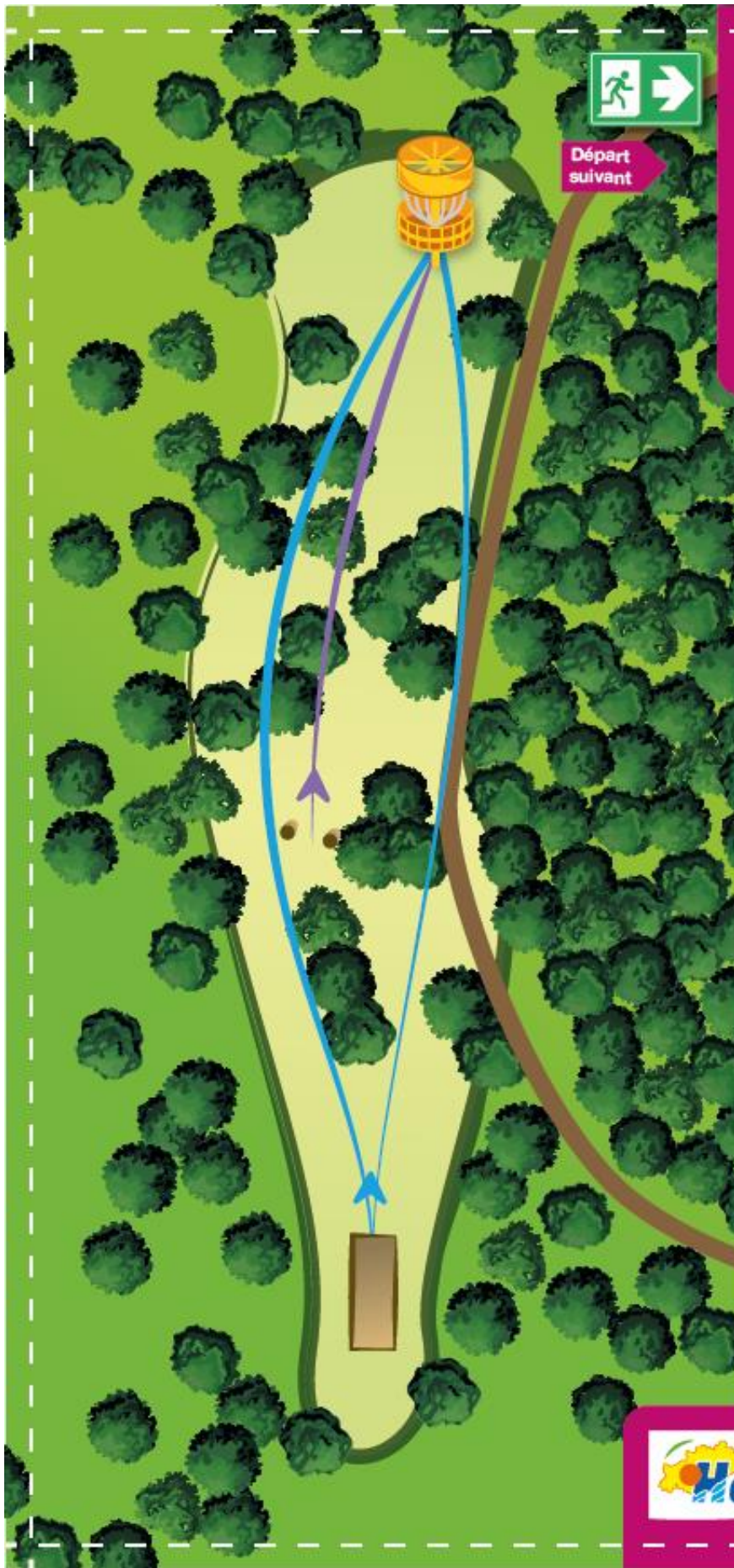
Départ Confirmé

107m

Hors Limites

Le champ à droite puis le
fairway du 9 et au-delà.





PARCOURS DE DISC GOLF
BASE DÉPARTEMENTALE DE BESILLES

7

Par 3

Départ Débutant

40m

Départ Confirmé

76m

Hors Limites

Les champs.



PARCOURS DE DISC GOLF
BASE DÉPARTEMENTALE DE BESILLES

8

Par 3

Départ Débutant

37m

Départ Confirmé

79m

Hors Limites

Le champ.



PARCOURS DE DISC GOLF
BASE DÉPARTEMENTALE DE BESILLES

9

Par 4

Départ Débutant

97m

Départ Confirmé

177m

Hors Limites

Le chemin à gauche et au-delà.

Le trou 8 à droite.

Tout autour du green.



PARCOURS DE DISC GOLF
BASE DÉPARTEMENTALE DE BESILLES

10

Par 3

Départ Confirmé

68m

Hors Limites

Le chemin et au-delà à gauche.

Mandatory

Passage obligatoire entre les arbres marqués par un M.

Si vous franchissez la ligne en pointillé blanc, relancez depuis la Drop Zone (DZ) en ajoutant un coup de pénalité.



OB

Departement
Merault



PARCOURS DE DISC GOLF
BASE DÉPARTEMENTALE DE BESILLES

11

Par 4

Départ Confirmé

154m

Hors Limites

Le trou 12 à gauche.
Le fossé et au-delà à gauche.
Les chemins et au-delà
derrière le panier.

Mandatory

Passage obligatoire à droite de
l'arbre marqué par un M.

Si vous franchissez la ligne en
pointillé blanc, relancez depuis
la Drop Zone (DZ) en ajoutant
un coup de pénalité.



PARCOURS DE DISC GOLF
BASE DÉPARTEMENTALE DE BESILLES

12

Par 3

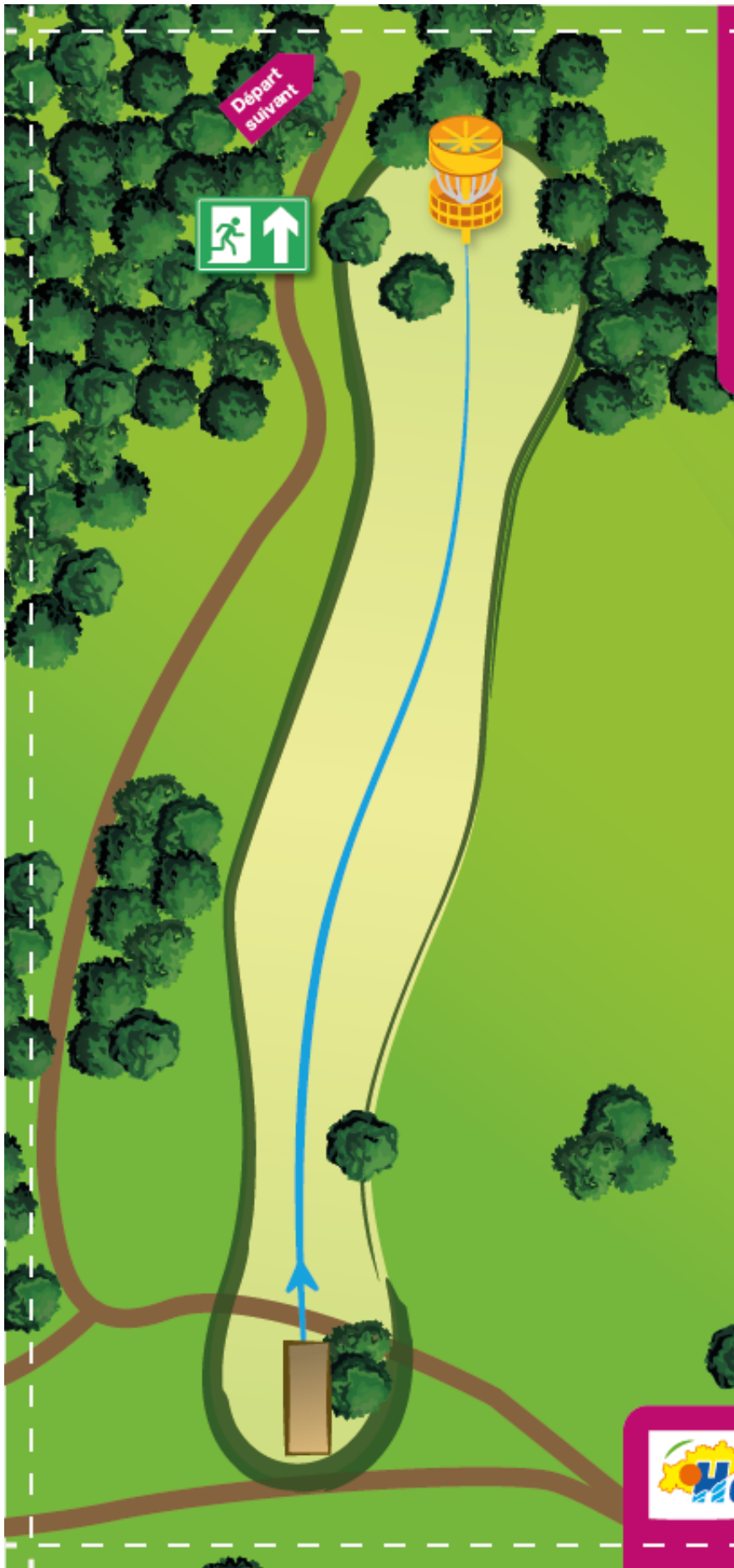
Départ Confirmé

92m

Hors Limites

Le champ à droite.
Le trou 11 à gauche.
Le chemin et au-delà à gauche.





PARCOURS DE DISC GOLF
BASE DÉPARTEMENTALE DE BESILLES

13

Par 3

Départ Confirmé

95m

Hors Limites

Pas de zone hors limites.



OB

Départ
suivant

PARCOURS DE DISC GOLF
BASE DÉPARTEMENTALE DE BESILLES

14

Par 3

Départ Confirmé

118m

Hors Limites

Le trou 15 à l'arrière du panier.



PARCOURS DE DISC GOLF
BASE DÉPARTEMENTALE DE BESILLES

15

Par 3

Départ Confirmé

103m

Hors Limites

Le trou 14 à gauche.
Le chemin à droite et au-delà.



PARCOURS DE DISC GOLF
BASE DÉPARTEMENTALE DE BESILLES

16

Par 3

Départ Confirmé

59m

Hors Limites

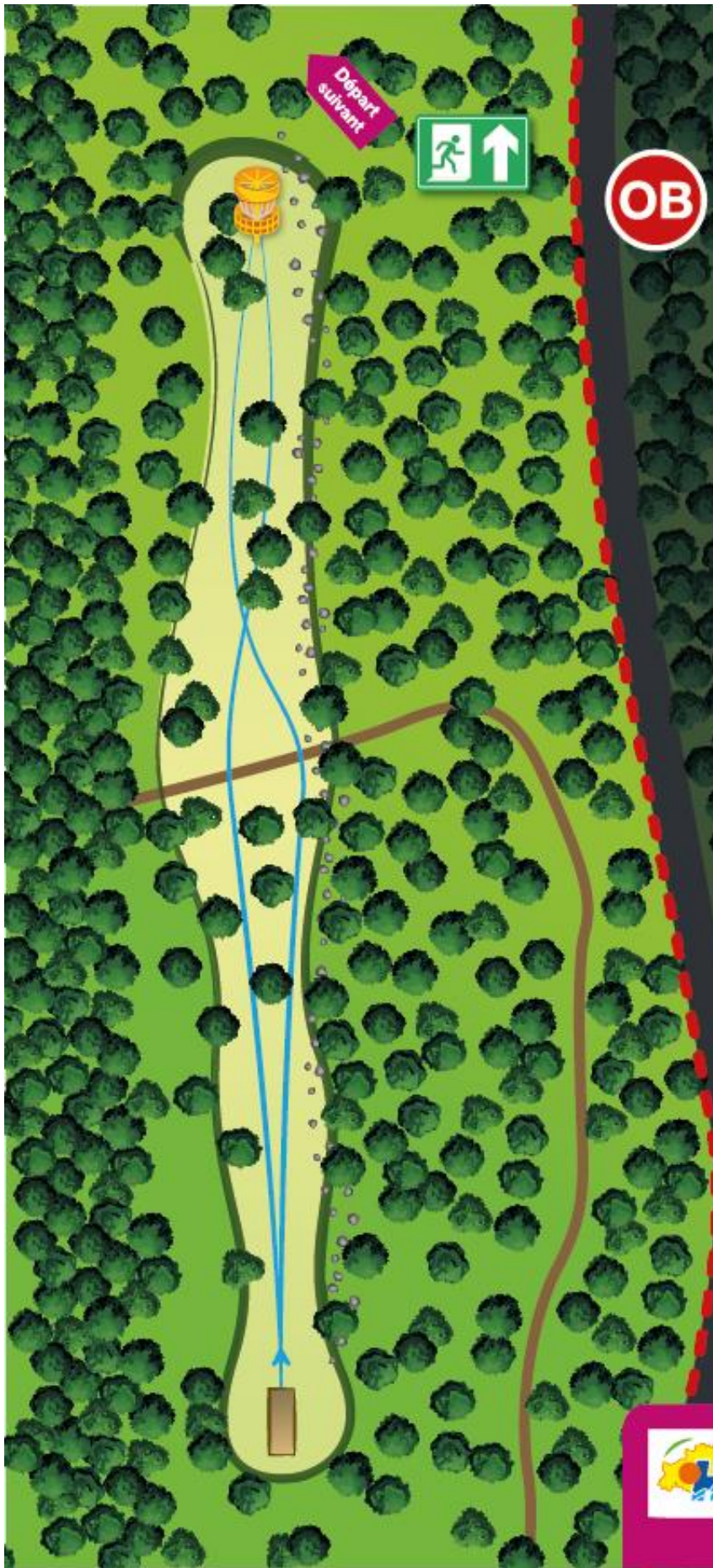
La route bitumée à droite.

Mandatory

Passage obligatoire entre les arbres marqués par un M.

Si vous franchissez la ligne en pointillé blanc, relancez depuis la Drop Zone (DZ) en ajoutant un coup de pénalité.





PARCOURS DE DISC GOLF
BASE DÉPARTEMENTALE DE BESILLES

OB

17

Par 4

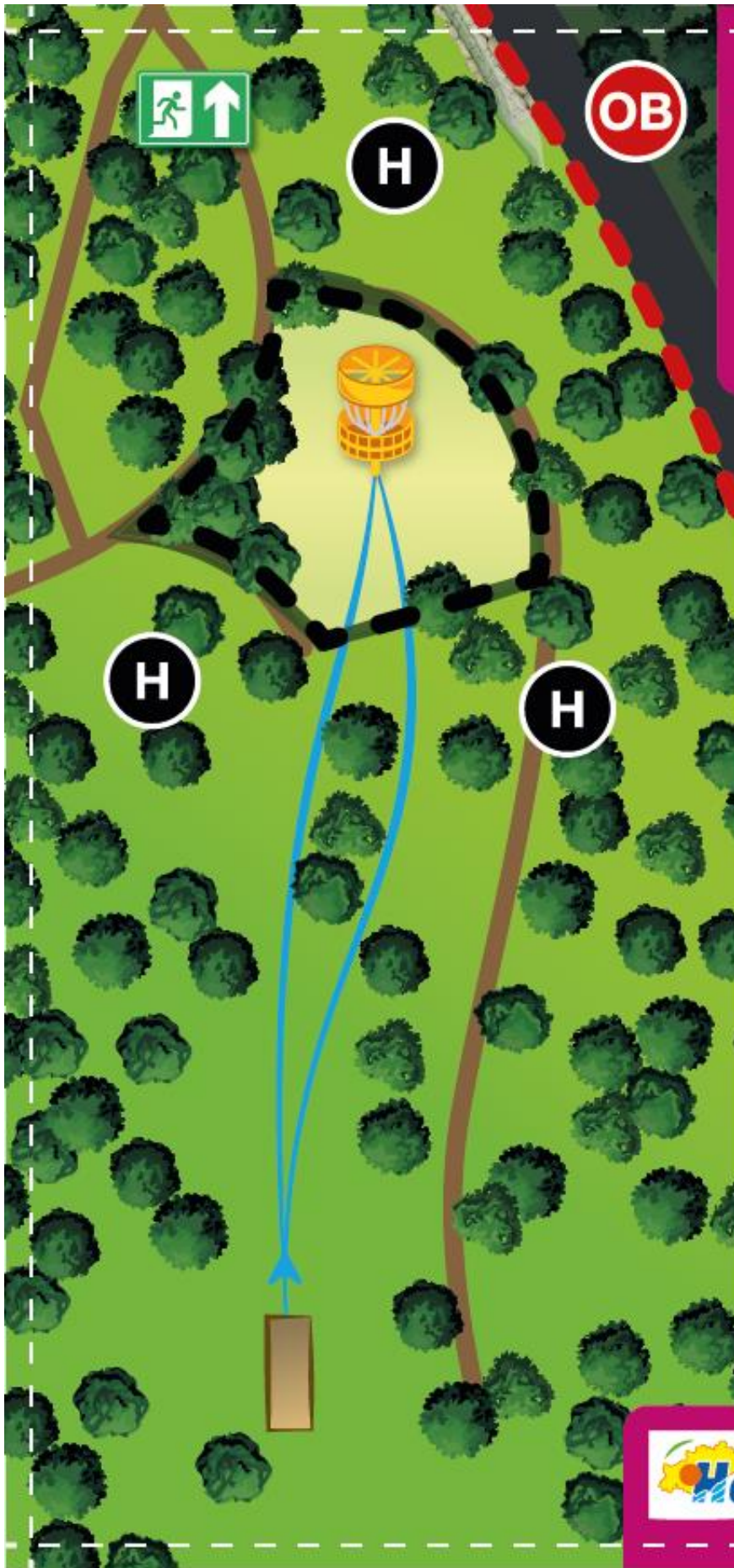
Départ Confirmé

152m

Hors Limites

La route et au-delà à droite.





PARCOURS DE DISC GOLF
BASE DÉPARTEMENTALE DE BESILLES

18

Par 3

Départ Confirmé

63m

Hors Limites

La route et au-delà à droite.

Hazard

Tout autour du green.

Si vous atterrissez dans cette zone, relancez de votre position avec un coup de pénalité.

